



Association de Développement  
de l'Apiculture en Île-de-France










## GÉRER VOS PROJETS APICOLES SELON VOS OBJECTIFS ET VOTRE NIVEAU D'EXPERTISE

### LES 8 MISSIONS DE L'ADA ÎLE-DE-FRANCE

APPUI TECHNIQUE • ACCOMPAGNEMENT INSTALLATION TRANSMISSION  
RÈGLEMENTATION • RÉFÉRENCES TECHNICO-ÉCO • FORMATION & INFORMATION  
APPUI SANITAIRE • ÉLEVAGE ET SÉLECTION • LIEN AVEC L'AGRICULTURE




### NOS AVANTAGES

#### Une adhésion

-  À des services de pros pour les pros
-  Qui s'adapte à vos besoins
-  Qui permet de rester informé
-  Qui donne accès au réseau national
-  Qui organise des événements adhérents
-  Qui offre une newsletter mensuelle
-  Qui ouvre une participation à la vie associative

### NOS ACCOMPAGNEMENTS

#### Des services

-  Plusieurs formations par année
-  Deux salariés pour vous répondre
-  Des comptages varroa possibles
-  Participation aux expérimentations
-  Accès aux documents techniques RESAPI
-  Accompagnement aux aides apicoles
-  Veille réglementaire

# ADHÉRER À L'ADA ÎLE-DE-FRANCE

**PACK DE SOUTIEN :**  
entreprises, EPCI, collectivités

**400€ / an**

<b>API PRO</b> <i>Apiculteur professionnel à titre principal</i> <b>300€ / an</b>	<b>API installation</b> <i>En cours d'installation à titre principal (4 premières années)</i> <b>150€ / an</b>	<b>API Semi pro</b> <i>Apiculteur semi pro pluri-actif de + de 50 ruches</i> <b>150€ / an</b>	<b>ADHÉRENT GPGR</b> <i>Apiculteur professionnel à titre principal</i> <b>Montant libre / an</b>
<b>APPRENANT CS/BPREA</b> <i>Apprenant formation apicole en Île-de-France</i> <b>50€ / an</b>	<b>AGRICULTEUR-API</b> <i>Agriculteur avec un atelier de diversification apicole</i> <b>150€ / an</b>	<b>AGRICULTEUR</b> <i>Agriculteur à titre principal</i> <b>Montant libre / an</b>	<b>STRUCTURES COLLECTIVES</b> <i>GDSA, groupements techniques, coopératives...</i> <b>150€ / an</b>

Prix nets de TVA

## BON DE COMMANDE

**ADHÉSION À RÉGLER AU PLUS TARD FIN MARS**

- |  |   |   |
|--|---|---|
| <input type="checkbox"/> API PRO           | <input type="checkbox"/> API EN INSTALLATION  | <input type="checkbox"/> API SEMI-PRO             |
| <input type="checkbox"/> API ADHÉRENT GPGR | <input type="checkbox"/> APPRENANT CS / BPREA | <input type="checkbox"/> AGRICULTEUR - APICULTEUR |
| <input type="checkbox"/> AGRICULTEUR       | <input type="checkbox"/> STRUCTURE COLLECTIVE | <input type="checkbox"/> PACK DE SOUTIEN          |

Mes coordonnées

Nom - Prénom :

Date de naissance :  Raison sociale :

Adresse :  CP :  Ville :

N° SIRET :  TEL :  EMAIL :

Nombre de ruches :  Statut MSA : ☐ non cotisant ☐ cotisant solidaire ☐ cotisant AMEXA

Éligibilité vivée : ☐ oui ☐ non Date :  Signature :

Pour plus d'informations sur les modalités, tarifs et conditions d'adhésion :

**Candice LAROCHE**

**Directrice ADA IDF**

06 08 92 39 42

candice.laroche@ada-idf.org

